

## DESCRIPCIÓN

- Teja imitación de barro fabricada con concreto denso extruido a presión.

## USOS

- Puede instalarse en losas planas e inclinadas de estructura de madera, acero y concreto.

## BENEFICIOS

- + Superficie impermeable a prueba de musgo y hongos.
- + Versátil y de fácil instalación.
- + No se rompe al pararse en ella.

## ESTILOS DE CIFA TEJA

AMERICANA



ALEMANA



ESPAÑOLA



VENECIANA



## ESTILO DE CAPOTES



ALEMÁN Y AMERICANO



VENECIANO Y ESPAÑOL



VENECIANO A 3 AGUAS



LATERAL COSTADO

## COLORES

NARANJA



NEGRO



CAFÉ



GRIS



CORAL



COLONIAL



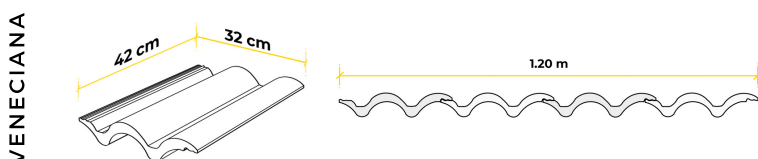
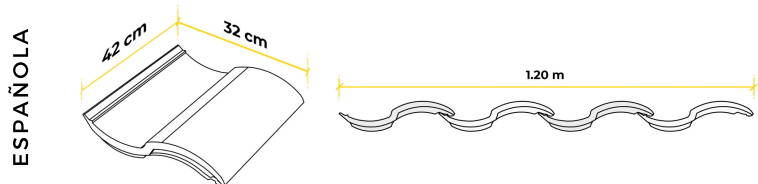
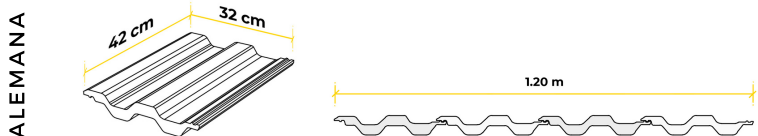
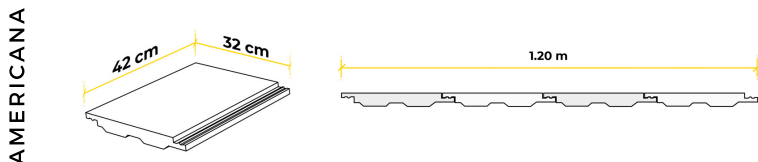
TROPICAL



BARRO COLONIAL



## CARACTERÍSTICAS



## PROPIEDADES

| TEJA      | MEDIDAS     | PESO |      | ATADO |
|-----------|-------------|------|------|-------|
|           | m           | lb   | kg   | u     |
| AMERICANA | 0.32 X 0.42 | 9.00 | 4.01 | 45    |
| ALEMANA   | 0.32 X 0.42 | 9.00 | 4.01 | 55    |
| ESPAÑOLA  | 0.32 X 0.42 | 9.50 | 4.30 | 45    |
| VENECIANA | 0.32 X 0.42 | 9.50 | 4.30 | 50    |

## RECOMENDACIONES

- Pendiente mínima recomendable 30% y traslape de 10 cm.
- Utilizar morteros o adhesivos pre-dosificados (mezclas listas) tipo S o M.
- Evitar limpiar la teja con ácidos o químicos corrosivos.
- Utilizar un adhesivo que su proporción sea 1 parte de cemento, 3/4 partes de cal hidratada y refinada, y 5 partes de arena de río.

GUATEMALA - OFICINA CENTRAL

20 CALLE 20-40, ZONA 10, GUATEMALA  
PBX. (+502) 2412-2412

QUETZALTENANGO

6TA CALLE 6-12, ZONA 2,  
QUETZALTENANGO, GUATEMALA  
PBX. (+502) 7766-9900/01

SACATEPÉQUEZ

FINCA SANTA BÁRBARA,  
SECTOR SUR, SAN ISIDRO,  
JOCOTENANGO, SACATEPÉQUEZ.  
PBX. (+502) 7766-9900/01



SERVICIOALCLIENTE@CIFA.COM.GT

